













DRAM-модули

| Описание | картина |
|--|--|
| <p>Нарушения, связанные с ненадлежащим использованием: Негодные этикетки. (этикетки с испорченным или нечетким штрихкодом. Этикетки с разрывами или загнутыми углами).</p> |  A close-up photograph of an ADATA DRAM module. The label is white with blue and black text. A red arrow points to a small tear or damage on the label. The text on the label includes 'AD3U1333C4G9-R', 'DDR3 1333(9) 4GX16 U-D', '10241886', and a barcode. The ADATA logo is visible in blue. |
| <p>Отсутствует гарантийный ярлык ADATA</p> |  Two photographs of ADATA DRAM modules. The top one shows the back of a module with several black memory chips on a green PCB. The bottom one shows a blue XPG ADATA DRAM module with a blue heat spreader and the XPG logo. |
| <p>Перекошена этикетка</p> |  A close-up photograph of an ADATA DRAM module. The label is white and tilted at an angle. A red arrow points to the top-left corner of the label. The text on the label includes '1333C4G9-S', '3 1333(9) 4GX16 SO-DIMM', '1A4800149592', and the ADATA logo. |
| <p>Отсутствует конденсатор</p> |  A close-up photograph of the bottom edge of a DRAM module, showing the gold-plated pins. The PCB is green and shows several missing components, likely capacitors, which are normally present on the board. |


| | |
|--|--|
| <p>Поломка компонента</p> |  |
| <p>Порча компонента.</p> |  |
| <p>Расслоение краев платы</p> |  |
| <p>Повреждение печатной платы.</p> |  |
| <p>Коррозия разъемов вследствие влажности или воздействия ненадлежащих условий окружающей среды.</p> |  |

| | |
|---|--|
| <p>Оголение разъемов.</p> |  |
| <p>Перегорание разъемов (иногда сопровождается перегревом платы).</p> |  |
| <p>Глубокие царапины на разъемах</p> |  |
| <p>Коррозия / царапины на разъемах</p> |  |

| <p>Карты памяти</p> | |
|--|--|
| <p>Описание</p> | <p>картина</p> |
| <p>Поддельное изделие: Способы маркировки, не применяемые компанией ADATA.</p> |  |

| | |
|---|--|
| <p>Поддельное изделие: Способы лазерной гравировки, не применяемые компанией ADATA.</p> |  |
| <p>Нарушения, связанные с ненадлежащим использованием: Изгибания или разломы.</p> |  |
| <p>Нарушения, связанные с ненадлежащим использованием: Отслаивание / выкрашивание</p> |  |
| <p>Нарушения, связанные с ненадлежащим использованием: Сильное истирание корпуса, оголение компонентов.</p> |  |
| <p>Нарушения, связанные с ненадлежащим использованием: Истирание / окислирование разъемов.</p> |  |

| | |
|--|---|
| <p>Нарушения, связанные с ненадлежащим использованием: Потеря планки защиты от записи.</p> |  |
| <p>Нарушения, связанные с ненадлежащим использованием: Повреждение защиты жил / проводников.</p> |  |
| <p>Некоммерческие изделия: Изделия с маркировкой "Образец".</p> |  |

| <p align="center">Внешние жесткие диски</p> | |
|---|--|
| <p>Описание</p> | <p>картина</p> |
| <p>Нарушения, связанные с ненадлежащим использованием: Повреждения внешнего вида изделия, включая повреждения, не влияющие на функционирование изделия.</p> |  |

| | |
|---|---|
| |  |
| <p>Нарушения, связанные с ненадлежащим использованием: Нарушения, связанные с удалением или истиранием этикеток, контактом с этикетками, повреждения в процессе эксплуатации изделия.</p> |   |

| SSD | |
|---|--|
| Описание | картина |
| <p>Повреждение хрупких накладок (повреждение, коробление или разрыв хрупких накладок с винтовыми отверстиями)</p> |  |

Внешние вдавления
(ненормальные
вдавления на корпусе
SSD)



Перепутанная
установка частей SSD
(ненормальное
выпадение частей
mSATA)



Негодный разъем
(разломы разъема /
контакты, отломанные
из-за перекоса)

