

EXTREME GAMING EXPERIENCE

XPG
K20 GAMING KEYBOARD

XPG INFAREX K20 Klawiatura dla graczy Skrócona instrukcja obsługi

Dane techniczne

Kolor obudowy: czarny

Typ przełącznika: przełącznik Kailh Blue

Efekty LED: 11 trybów podświetlenia

Oświetlenie LED: czerwony, pomarańczowy, żółty, zielony, niebieski, purpurowy

Liczba klawiszy: 104

Żywotność klawisza: >50.000.000 kliknięć

Port USB: USB typ A


Temperatura robocza: 0°C – 40°C

Napięcie robocze: 4,4–5,5V DC

Prąd znamionowy: 300mA (Maks.)

Przepisy bezpieczeństwa: CE/FCC/chińskie przepisy RoHs

Obsługa funkcji multimedialnych i efektów świetlnych LED



Obsługa klawisza sterowania multimediami

- FN+F1= otwarcie poprzedniego utworu
- FN+F2= otwarcie/przerwa
- FN+F3= otwarcie następnego utworu
- FN+F4= zatrzymanie odtwarzania
- FN+F5= wyciszenie dźwięku
- FN+F6= zwiększenie głośności
- FN+F7= zmniejszenie głośności
- FN+F9= konflikt klawisza przełączania

Obsługa trybu efektów świetlnych LED

Można przełączać się pomiędzy 11 efektami świetlnymi za pomocą dedykowanego przycisku (przycisk trybu). Do regulacji szybkości efektu świetlnego służą przyciski lewy-prawy. Dostępnych jest 11 następujących efektów świetlnych:

1. Światło statyczne
2. Światło oddychające
3. Miganie skokowe rzędu
4. Miganie światłem oddychającym kolejnego rzędu
5. Przepływ od góry do dołu
6. Przepływ od dołu do góry
7. Skumulowane rzędy od góry do dołu
8. Skumulowane rzędy od dołu do góry
9. Skumulowane rzędy od góry do dołu i do środka
10. Rozprzestrzenianie się od środka do góry i do dołu
11. Losowa kumulacja lub rozprzestrzenianie się - pd góry do dołu

OSTROŻNIE

Wartość zalecanego napięcia podano na etykiecie serwisowej produktu

INFORMACJA DOTYCZĄCA GWARANCJI

Poniższa gwarancja ograniczona dotyczy produktów ADATA, ale w żaden sposób nie zastępuje przepisów i regulacji lokalnych.

OGROMACZENIE GWARANCJI

Należy zwrócić uwagę, że firma ADATA nie zapewnia darmowych napraw, jeżeli uszkodzenie lub defekt produktu zostały spowodowane przez jeden z następujących czynników:

1. Uszkodzenie spowodowane kłeską żywiołową lub użytkowaniem w sposób nieprawidłowy.
2. Naprawy produktu lub rozbięcia na części przez nieuprawnionych do tego fachowców.
3. Zmienioną, zniszczoną lub brakującą etykietę serwisową.
4. Numer seryjny produktu nie odpowiadający numerowi w oficjalnym systemie lub zniszczenie etykiety serwisowej.
5. Produkt zakupiony od nieuprawnionych handlowców. Ograniczona gwarancja obejmuje wyłącznie naprawy lub wymiany produktów ADATA.

OKRES OBOWIĄZYWANIA GWARANCJI

ADATA Technology Co., Ltd. udziela jednorocznej gwarancji na wszystkie swoje klawiatury dla graczy.

DODATKOWE UWAGI

W żadnym wypadku ADATA nie będzie ponosić odpowiedzialności za informacje lub dane przechowywane na produktach ADATA zgłoszonych do reklamacji w ramach gwarancji. ADATA zaleca klientom wykonanie kopii zapasowych z odpowiednim wyprzedzeniem przed wysłaniem produktów do serwisu gwarancyjnego.

INTERNETOWA OBSŁUGA KLIENTA

Aby zapoznać się z najczęściej zadawanymi pytaniami prosimy odwiedzić stronę internetową www.xpg.com

XPG INFAREX K20 Herní klávesnice Stručná referenční příručka

Specifikace

Barva pouzdra: Černá

Typ přepínače: Kailh Blue switch Blue, modrá

Efekty LED: 11 režimů osvětlení

LED: Červená, oranžová, žlutá, zelená, modrá, fialová

Počet kláves: 104

Životnost klávesy: >50 000 000

Port USB: USB typu A


Provozní teplota: 0 °C – 40 °C

Provozní napětí: 4,4 až 5,5 V ss.

Jmenovitý proud: 300 mA (max.)

Bezpečnostní předpis: CE/FCC/Čína RoHs

Průvodce multimedialními funkcemi a LED světelnými efekty



Průvodce pro klávesu ovládání multimédií

- FN+F1= přehrát předchozí
- FN+F2= přehrát/pozastavit
- FN+F3= přehrát další
- FN+F4= zastavit přehrávání
- FN+F5= ztlumit
- FN+F6= zeslabit hlasitost
- FN+F7= zesílit hlasitost
- FN+F9= konflikt přepínací klávesy

Průvodce režimy LED světelných efektů

Pomocí speciálního tlačítka (tlačítko režimu) lze přepínat mezi 11 světelnými efekty. Pomocí kláves doleva-doprava nastavíte rychlost světelného efektu. K dispozici je následujících 11 světelných efektů:

1. Statické osvětlení
2. Pomalé osvětlování
3. Blikající s přeskokem řad
4. Pomalé osvětlování střídající se s blikajícími řadami
5. Proud odshora dolů
6. Proud zespolu nahoru
7. Stoupající počet řad odshora dolů
8. Stoupající počet řad zespolu nahoru
9. Stoupající počet řad odshora a zespolu do středu
10. Rozšiřování od středu nahoru a dolů
11. Náhodné střídání stoupajícího počtu řad nebo rozšiřování nahoru dolů

UPOZORNĚNÍ

Doporučené napětí je uvedeno na štítku produktu.

PROHLÁŠENÍ O ZÁRUCE

Následující omezená záruka se vztahuje na produkty společnosti ADATA, ale nenahrazuje regionální zákony ani předpisy.

OMEZENÍ ZÁRUKY

Vezměte prosím na vědomí, že společnost ADATA nezodpovídá za poskytování bezplatné opravy, pokud je závada produktu způsobena některým z následujících faktorů:

1. poškození vzniklé v důsledku přírodní pohromy nebo jakéhokoli nevhodného používání,
2. produkt byl opraven nebo rozebrán neautorizovanými technikami,
3. záruční štítek je změněný, poškozený nebo chybí,
4. sériové číslo produktu se neshoduje s naším původním systémem nebo je štítek poškozený,
5. produkty zakoupené od neautorizovaných zprostředkovatelů. Tato omezená záruka se týká pouze oprav nebo výměny produktů ADATA.

TRVNÁNÍ ZÁRUKY

Společnost ADATA Technology Co., Ltd. poskytuje jednorocí zaručku na všechny herní klávesnice.

DALŠÍ POZNÁMKY

Za žádných okolností nenese společnost ADATA odpovědnost za informace nebo data uložené v produktech ADATA, u nichž je využita záruka. Před odesláním produktů do záručního servisu doporučuje společnost ADATA zákazníkům data nejdříve zálohovat

ONLINE SLUŽBY ZÁKAZNÍKŮM

Odpovědi na časté dotazy najdete na webu www.xpg.com


XPG INFAREX K20 Tastiera per il gaming Guida di riferimento rapido

Specifiche

Colore involucro: Nero
 Tipo commutatore: Blu Kailh commutatore Blue
 Effetti LED: 11 modalità di illuminazione
 Luci LED: Rosso, arancione, giallo, verde, blu, viola
 Numero di cappucci per tasti: 104
 Durata cappucci per tasti: >50.000.000

Porta USB: USB tipo A
 Temperatura di lavoro: 0°C - 40°C
 Tensione di lavoro: 4,4-5,5V CC
 Corrente nominale: 300mA (MAX)
 Regole di sicurezza: CE/FCC/China RoHs

Funzioni multimediali e Guida agli effetti di luce a LED



Guida tasti di controllo multimediale

FN+F1= riproduci precedente
 FN+F2= riproduzione/pausa
 FN+F3= riproduci successivo
 FN+F4= arresta riproduzione
 FN+F5= silenzia
 FN+F6= riduci volume
 FN+F7= aumenta volume
 FN+F9= Conflitto chiave di commutazione

Guida alla modalità effetto luce a LED

È possibile alternare tra 11 effetti di luce con un pulsante dedicato (tasto modalità). Usare i tasti sinistra-destra per regolare la velocità dell'effetto luce. Gli 11 effetti di luce sono i seguenti:

1. Luce statica
2. Luce respirante
3. Lampeggiante a file saltate
4. Luce respirante fila alternata intermittente
5. Flusso alto basso
6. Flusso basso alto
7. Righe cumulative dall'alto verso il basso
8. Righe cumulative dal basso verso l'alto
9. Righe cumulative dall'alto e il basso verso il centro
10. Diffusione dal centro all'alto e al basso
11. Cumulativo o diffusione causale - alto basso

ATTENZIONE
 La tensione consigliata è indicata sull'etichetta del prodotto

DICHIARAZIONE DI GARANZIA
 La seguente garanzia limitata si applica ai prodotti ADATA ma non sostituisce le leggi e i regolamenti regionali.

LIMITAZIONI DELLA GARANZIA
 Si prega di notare che ADATA non è tenuta a fornire la riparazione gratuita del prodotto se il difetto si verifica in una qualsiasi delle seguenti situazioni:
 1. Danni causati da calamità naturali o da qualsiasi utilizzo non corretto
 2. Prodotti riparati o smontati da tecnici non autorizzati.
 3. L'etichetta di garanzia è alterata, danneggiata o mancante
 4. Il numero di serie del prodotto non conferma il nostro sistema originale o l'etichetta è stata danneggiata
 5. I prodotti sono stati acquistati da agenti non autorizzati. La presente garanzia limitata è valida soltanto per le riparazioni o le sostituzioni di prodotti ADATA

DURATA DELLA GARANZIA
 ADATA Technology Co., Ltd. fornisce una garanzia di un anno a tutte le tastiere di gioco.

INFORMAZIONI AGGIUNTIVE
 ADATA non sarà in nessun caso responsabile per le informazioni o i dati memorizzati nei prodotti ADATA rivendicati in garanzia. ADATA consiglia ai clienti di eseguire il backup anticipato dei dati prima di inviare i loro prodotti per il servizio di assistenza in garanzia.

ASSISTENZA AI CLIENTI ONLINE
 Per le domande più frequenti, si prega di visitare www.xpg.com


K20 INFAREX السر البدء يعدليل للألعاب مفاتيح لوحة

مواصفة

لون الغلاف: أسود
 نوع المفتاح: Kailh Blue switch Blue
 تأثيرات مؤشر LED: أوضاع الإضاءة الأحد عشرة
 أضواء مؤشر LED: أحمر، برتقالي، أصفر، أخضر، أزرق، أرجواني
 عدد الأزرار: 104
 عمر الأزرار: >50,000,000

نمذ USB type A :USB
 درجة حرارة التشغيل: 0 درجة مئوية – 40 درجة مئوية
 الجهد الكهربائي للتشغيل: 4.4-5.5 فولت تيار مستمر
 تصنيف التيار: 300 مللي أمبير (أقصى حد)
 نظام السلامة: معيار السلامة الأوروبية/هيئة الاتصالات الفيدرالية
 الحد من استخدام المواد الخطرة للبيئة

دليل تأثيرات إضاءة مؤشر LED ووظائف الوسائط المتعددة



دليل مفتاح التحكم في الوسائط المتعددة

FN+F1=تشغيل السابق
 FN+F2=تشغيل/إيقاف مؤقت التالي
 FN+F3=إيقاف التشغيل
 FN+F4=إيقاف التوقف
 FN+F5=كتم
 FN+F6=خفض مستوى الصوت
 FN+F7=زيادة مستوى الصوت
 FN+F9=تغيير تعارض المفتاح

دليل وضع تأثير إضاءة مؤشر LED

يمكنك التبديل بين تأثيرات الإضاءة الأحد عشرة باستخدام زر مخصص (زر الوضع). استخدم مفاتيح اليمين واليسار لضبط سرعة تأثير الإضاءة. تأثيرات الإضاءة الأحد عشرة كالتالي:

1. إضاءة ثابتة
2. إضاءة وامضة
3. وميض مع تخطي صف
4. إضاءة وامضة مع حدوث وميض مع تبديل الصف
5. التدفق من الأعلى إلى الأسفل
6. التدفق من الأسفل إلى الأعلى
7. صفوف تراكمية من الأعلى إلى الأسفل
8. صفوف تراكمية من الأسفل إلى الأعلى
9. صفوف تراكمية من الأعلى والأسفل إلى المركز
10. الانتشار من المركز إلى الأعلى والأسفل
11. انتشار أو تراكمية عشوائية - من الأعلى إلى الأسفل

تنبيه
 الجهد الترميمي به موضع على ملصق المنتج

بيان الضمان
 ينطبق الضمان المحدود التالي على منتجنا ADATA ولكن لا يحل محل القوانين والتشريعات المحلية

قيود الضمان
 يرجى ملاحظة أن ADATA غير مسؤولة عن توفير إصلاحات مجانية إذا كان تلف المنتج ناتج عن أي من العوامل التالية:

1. تلف بسبب كارثة طبيعية أو أي استخدام غير ملائم
2. تم إصلاح المنتج أو تفكيكه بواسطة فنيين غير مؤهلين
3. تم تعديل تصنيف الضمان أو نقله أو فقده
4. الرقعة المسند للمنتج لا يتوافق مع نظامنا الأصلي أو تلف الملصق
5. تم شراء المنتجات من عملاء غير مرخصين. الضمان المحدود يغطي فقط عمليات الإصلاح أو استبدال منتجات ADATA

مدة الضمان
 توفر شركة ADATA Technology المحدودة ضمان لمدة عام على كل لوحات المفاتيح للألعاب


ملاحظات إضافية
 إن تكون شركة ADATA مسؤولة ضمن أي ظروف عن المعلومات أو البيانات المخزنة في منتجات ADATA الخاضعة للضمان
 ADATA تومس شركة العملاء بالبنسخ الاحتياطي للبيانات مسبقاً قبل إرسال المنتجات الخاص بهم لخدمة الضمان
 خدمة العملاء عبر الإنترنت
 للاطلاع على الأداة المتكررة، يرجى زيارة www.xpg.com

XPG INFAREX K20 Clavier de jeu Guide de mise en route rapide

Spécifications

Couleur du boîtier : Noir	Ports USB : USB type A
Type de commutateur : Commutateur Bleu Kailh Bleu	Température de fonctionnement : 0°C à 40°C
Effets LED : 11 modes d'éclairage	Tension de fonctionnement : 4,4 à 5,5V CC
Lumières LED : Rouge, orange, jaune, vert, bleu, violet	Courant nominal : 300 mA (MAX)
Nombre de touches : 104	Normes de sécurité : CE/FCC/RoHS Chine
Durée de vie des touches : >50 000 000	

Fonctions multimédia et guide des effets de lumière LED



Guide des touches de contrôle multimédia

- FN+F1= lecture précédent
- FN+F2= lecture/pause
- FN+F3= lecture suivant
- FN+F4= arrêter la lecture
- FN+F5= muet
- FN+F6= diminuer le volume
- FN+F7= augmenter le volume
- FN+F9= conflit de touche de commutation

Guide de mode d'effet de lumière LED

Vous pouvez basculer entre 11 effets de lumière à l'aide d'un bouton dédié (bouton de mode). Utilisez les touches gauche-droite pour régler la vitesse de l'effet de lumière. Les 11 effets de lumière sont les suivants :

1. Lumière statique
2. Lumière ondoyante
3. Scintillement de la ligne sautée
4. Lumière ondoyante scintillement de ligne alternée
5. Flux de haut en bas
6. Flux de bas en haut
7. Lignes cumulatives de haut en bas
8. Lignes cumulatives de bas en haut
9. Lignes cumulatives du haut et du bas au centre
10. Diffusion du centre vers le haut et le bas
11. Cumulatif ou diffusion aléatoire - de haut en bas

ATTENTION
La tension recommandée est indiquée sur l'étiquette du produit

DÉCLARATION DE GARANTIE
La garantie limitée suivante s'applique aux produits ADATA, mais ne remplace pas les lois et les règlements régionaux.

LIMITATION DE LA GARANTIE
Veuillez noter que ADATA n'est pas dans l'obligation de fournir des services de réparation gratuits si le défaut du produit est causé par l'un des facteurs suivants :

1. Dommages causés par une catastrophe naturelle ou un usage inapproprié
2. Le produit a été réparé ou démonté par des techniciens non agréés.
3. L'étiquette de garantie est modifiée, abîmée, ou manquante
4. Le numéro de série du produit ne correspond pas à notre système d'origine ou l'étiquette a été endommagée
5. Les produits ont été achetés chez des agents non autorisés. La garantie limitée ne couvre que les réparations et le remplacement des produits ADATA

DURÉE DE LA GARANTIE
ADATA Technology Co., Ltd. fournit une garantie d'un an pour tous les claviers de jeu.

REMARQUES SUPPLÉMENTAIRES
ADATA ne sera en aucun cas responsable des informations ou des données stockées dans les produits ADATA faisant l'objet d'une demande de garantie. ADATA recommande à ses clients de sauvegarder les données à l'avance avant d'envoyer leurs produits pour le service de garantie.

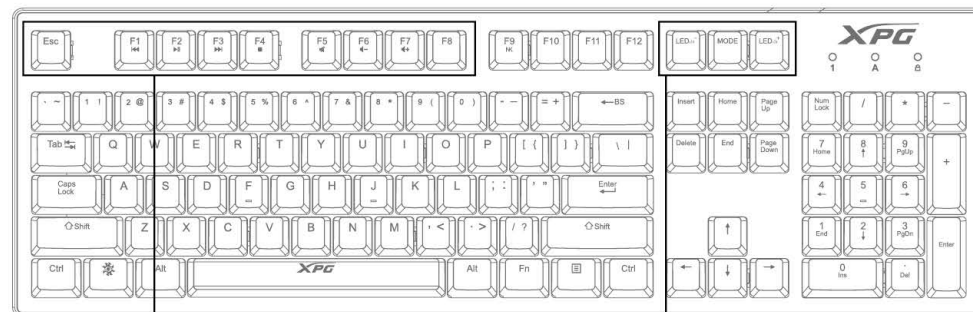
SERVICE CLIENT EN LIGNE
Pour les questions fréquemment posées, visitez www.xpg.com

XPG INFAREX K20ゲーミングキーボード クイックスタートガイド

仕様

ケーシングの色: ブラック	USBポート: USB type A
スイッチのタイプ: Kailh BlueスイッチBlue	動作温度: 0°C~40°C
LED効果: 11種類のライティングモード	動作電圧: 4.4~5.5V DC
LEDライト: 赤、オレンジ、黄、緑、青、紫	定格電流: 300mA (最大)
キーキャップ数: 104	安全規制: CE/FCC/中国RoHS
キーキャップ寿命: >50,000,000	

マルチメディア機能とLEDライト効果ガイド



マルチメディアコントロールキーガイド

- FN+F1 = 前を再生
- FN+F2 = 再生/一時停止
- FN+F3 = 次を再生
- FN+F4 = 再生停止
- FN+F5 = ミュート
- FN+F6 = 音量を下げる
- FN+F7 = 音量を上げる
- FN+F9 = キー競合の切り替え

LEDライト効果モードガイド

専用のボタン(モードボタン)で11種類のライト効果を切り替えることができます。左右キーを使用してライト効果のスピードを調整します。以下11種類のライト効果が用意されています。

1. 常時点灯
2. プリージングライト
3. スキップした行フリッカリング
4. プリージングライトと行フリッカリング交互
5. 上から下への流れ
6. 下から上への流れ
7. 上から下へ行が累積
8. 下から上へ行が累積
9. 上下から中央へ行が累積
10. 中央から上下に拡散
11. ランダムな累積または拡散 - 上から下へ

注意
推奨電圧は製品ラベル上に記載されています

保証声明
次の有限保証は ADATA 製品に適用されますが、地域の法令に優先されません。

有限保証
次のような場合、ADATA は無償修理をお受けできない場合があります。あらかじめご了承ください。

1. 天災、不適切なご利用による故障
2. 未認可の技師により修理または分解された製品。
3. 保証ラベルに変更、破損、紛失がある場合
4. 製品のシリアルナンバーが弊社本来のシステムと異なる場合、またはラベルが破損している場合
5. 未許可の代理店でお買い上げの製品。本有限保証は ADATA 製品の修理または交換のみ承ります

保証期間
ADATA Technology Co., Ltd. はすべてのゲーミングキーボードに1年保証を提供しています。

その他
ADATA は保証が請求された ADATA 製品に保存された情報またはデータに対し、いかなる場合も責任を負いません。ADATA はお客様が製品を保証サービスにご返送になる前に、データのバックアップをお取りになることを推奨します。


オンラインカスタマーサービス
よくある質問は、www.xpg.com をご覧ください

XPG K20 INFAREX Gaming Keyboard Quick Start Guide

Specification

Casing color: Black	USB Port: USB type A
Switch type: Kailh Blue switch Blue	Working temperature: 0°C – 40°C
LED effects: 11 lighting modes	Working voltage: 4.4–5.5V DC
LED lights: Red, orange, yellow, green, blue, purple	Current rating: 300mA (MAX)
Number of keycaps: 104	Safety regulation: CE/FCC/China RoHs
Keycap life: >50,000,000	

Multimedia Functions and LED Light Effects Guide



Multimedia control key guide

- FN+F1=play previous
- FN+F2=play/pause
- FN+F3=play next
- FN+F4=stop playing
- FN+F5=mute
- FN+F6=decrease volume
- FN+F7=increase volume
- FN+F9= toggle key conflict

LED Light Effect Mode Guide

- You can switch between 11 light effects with a dedicated button (mode button). Use the left-right keys to adjust light effect speed. The 11 light effects are as follows:
1. Static light
 2. Breathing light
 3. Skipped-row flickering
 4. Breathing light alternating-row flickering
 5. Flow from top to bottom
 6. Flow from bottom to top
 7. Cumulative rows from top down
 8. Cumulative rows from bottom up
 9. Cumulative rows from top and bottom to center
 10. Diffusion from center to top and bottom
 11. Random Cumulative or Diffusion - top down

CAUTION
Recommended voltage is shown on the product label

WARRANTY STATEMENT
The following limited warranty applies to ADATA products but does not supersede regional laws and regulations.

LIMITATION OF WARRANTY
Please note that ADATA is not responsible for providing free repairs if the product defect is caused by any of the following factors:
 1. Damage caused by natural calamity or any inappropriate usage
 2. Product has been repaired or taken apart by unauthorized technicians.
 3. The warranty label is altered, damaged or missing
 4. Product serial number does not confirm to our original system or the label has been damaged
 5. Products purchased from unauthorized agents. This limited warranty covers only repairs or replacements of ADATA products

DURATION OF WARRANTY
ADATA Technology Co., Ltd. provides a one-year warranty to all gaming keyboards.

ADDITIONAL REMARKS
ADATA will under no circumstances be responsible for the information or data stored in ADATA products claimed by warranty. ADATA recommends customers back data up in advance before sending their products for warranty service.


ONLINE CUSTOMER SERVICE
For frequently asked questions, please visit www.xpg.com

XPG INFAREX K20 電競鍵盤 快速使用手冊

產品規格

外殼顏色：黑色	USB連接孔：USB type A
機械軸：青軸	工作溫度：0°C ~ 40°C
LED燈效：11種燈光模式	工作電壓：4.4 - 5.5V DC
LED燈光：紅, 橙, 黃, 綠, 藍, 紫	額定電流：300mA (MAX)
按鍵數量：104	安規：CE / FCC / China RoHs
按鍵壽命：>50,000,000	

多媒體功能及LED光效模式說明



多媒體控制鍵說明

- FN+F1= 播放上一首
- FN+F2= 播放/暫停
- FN+F3= 播放下一首
- FN+F4= 停止CD播放
- FN+F5= 靜音
- FN+F6= 降低音量
- FN+F7= 提高音量
- FN+F9= 切換防止按鍵衝突功能

LED燈效模式說明

- 單獨按鍵 (Mode鍵) 切換光效, 共有11種光效, 可使用左右鍵調整光效速度, 11種光效如下:
1. 靜態光
 2. 呼吸光
 3. 隔行跳變
 4. 呼吸光隔行跳變
 5. 由上至下流動
 6. 由下至上流動
 7. 由上至下單行累加
 8. 由下至上單行累加
 9. 上下至中匯集
 10. 從中間至上下分散
 11. 上下隨機跳動

注意事項
建議電壓：電壓請依照產品上雷射貼紙所標示電壓範圍為主。

產品保固聲明
保固條款：
威剛科技保證所有產品在保固期間內, 若出現材料或功能上的瑕疵與故障, 威剛科技將以維修或更換同等級產品的方式來服務消費者。

有限保固
本保固條款之適用範圍, 不包括產品因非自然或外在因素所造成的損壞, 且威剛就儲存性產品內的資料恕不負責, 如有下列狀況發生, 則產品皆不適用於此保固條款:
 1. 因天災、人為不當操作等產品本身之因素故障時。
 2. 產品經過非本公司授權之技術人員維修或拆裝時。
 3. 保固標籤或防拆標籤被更改、破壞或遺失時。
 4. 產品序號不符或序號被破壞、不清楚時。
 5. 透過非威剛授權之經銷管道所購買之產品。威剛科技保固條款, 僅適用於透過合法銷售通路購得本公司產品的消費者。

保固期限
針對電競鍵盤威剛科技提供一年保固。

特別聲明
威剛科技僅就本公司產品之維修與檢測負責, 未提供產品內儲存資料的救援或備份服務, 對任何因素造成本公司產品內所儲存的資料遺失或因此導致之營利損失、預期成本損失、意外或衍生性損失, 威剛科技均不負任何賠償責任。

線上客服
常見問題請參考 www.xpg.com

XPG INFAREX K20电竞键盘 快速使用手册


CONTENTS

产品规格

外壳颜色：黑色
 机械轴：青轴
 LED灯效：11种灯光模式
 LED灯光：红, 橙, 黄, 绿, 蓝, 紫
 按键数量：104
 按键寿命：>50,000,000

USB连接孔：USB type A
 工作温度：0°C ~ 40°C
 工作电压：4.4 - 5.5V DC
 额定电流：300mA (MAX)
 安规：CE / FCC / China RoHS

多媒体功能及LED光效模式说明



多媒体控制键说明

FN+F1= 播放上一首
 FN+F2= 播放/暂停
 FN+F3= 播放下一首
 FN+F4= 停止CD播放
 FN+F5= 静音
 FN+F6= 降低音量
 FN+F7= 提高音量
 FN+F9= 切换防止按键冲突功能

LED灯效模式说明

单独按键 (Mode键) 切换光效, 共有11种光效, 可使用左右键调整光效速度, 11种光效如下:

1. 静态光
2. 呼吸光
3. 隔行跳变
4. 呼吸光隔行跳变
5. 由上至下流动
6. 由下至上流动
7. 由上至下单行累加
8. 由下至上单行累加
9. 上下至中汇集
10. 从中间至上下分散
11. 上下随机跳动

注意事项
 建议电压: 电压请依照产品上雷射贴纸所标示电压范围为主。

产品保固声明
保固条款:
 威刚科技保证所有产品在保固期间内, 若出现材料或功能上的瑕疵与故障, 威刚科技将以维修或更换同等级产品的方式来服务消费者。

有限保固
 本保固条款之适用范围, 不包括产品因非自然或外在因素所造成的损坏, 且威刚就储存性产品内的数据恕不负责, 如有下列状况发生时, 则产品皆不适用于此保固条款:
 1. 因天灾、人为不当操作等本产品本身之因素故障时。
 2. 产品经过非本公司授权之技术人员维修或拆装时。
 3. 保固卷标或防拆卷标被更改、破损或遗失时。
 4. 产品序号不符或序号模糊、不清楚时。
 5. 透过非威刚授权之经销商所购买之产品。威刚科技保固条款, 仅适用于透过合法销售通路购得本公司产品的消费者。

保固期限
 针对电竞键盘威刚科技提供一年保固。

特别声明
 威刚科技仅就本公司产品之维修与检测负责, 未提供产品内储存数据的救援或备份服务, 对任何因素造成本公司产品内所储存的数据遗失或因此导致之营利损失、预期成本损失、意外或衍生性损失, 威刚科技均不承担任何赔偿责任。

在线客服
 常见问题请参考 www.xpg.com

EN XPG INFAREX K20 GAMING KEYBOARD QUICK START GUIDE	4
DE XPG INFAREX K20 GAMING TASTATUR KURZANLEITUNG	5
FR XPG INFAREX K20 CLAVIER DE JEU GUIDE DE MISE EN ROUTE RAPIDE	6
ES XPG INFAREX K20 TECLADO GAMING GUÍA DE INSTALACIÓN RÁPIDA	7
IT XPG INFAREX K20 TASTIERA PER IL GAMING GUIDA DI RIFERIMENTO RAPIDO	8
PT XPG INFAREX K20 TECLADO DE JOGO GUIA DE INÍCIO RÁPIDO	9
PL XPG INFAREX K20 KLAWIATURA DLA GRACZY SKRÓCONA INSTRUKCJA OBSŁUGI	10
CZ XPG INFAREX K20 HERNÍ KLÁVESNICE STRUČNÁ REFERENČNÍ PŘÍRUČKA	11
RU XPG INFAREX K20 ИГРОВАЯ КЛАВИАТУРА КРАТКОЕ РУКОВОДСТВО	12
AR XPG INFAREX 20K مفاتيح البدء للدليل لألعاب السريع لوحة	13
TR XPG INFAREX K20 OYUN KLAVYESI HIZLI BAŞLANGIÇ KILAVUZU	14
JP XPG XPG INFAREX K20ゲーミングキーボード クイックスタートガイド	15
KR XPG INFAREX K20게이밍 키보드 빠른 시작 가이드	16
TC XPG INFAREX K20電競鍵盤 快速使用手冊	17
SC XPG INFAREX K20电竞键盘 快速使用手册	18

XPG INFAREX K20 게이밍 키보드 빠른 시작 가이드

사양

케이스 색상: 블랙	USB 포트: USB type A
스위치 종류: Kailh Blue switch 블루	작동 온도: 0°C – 40°C
LED 효과: 11가지 조명 모드	작동 전압: 4.4~5.5V DC
LED 조명: 빨강, 주황, 노랑, 초록, 파랑, 보라	정격 전류: 300mA(최대)
키캡 수: 104개	안전 규정: CE/FCC/중국 RoHs
키캡 수명: >50,000,000	

멀티미디어 기능 및 LED 조명 효과 설명



멀티미디어 제어 키 설명

- FN+F1=이전 재생
- FN+F2=재생/일시 중지
- FN+F3=다음 재생
- FN+F4=재생 중지
- FN+F5=음소거
- FN+F6=볼륨 감소
- FN+F7=볼륨 증가
- FN+F9=키 충돌 톨글

LED 조명 효과 모드 설명

- 전용 버튼(모드 버튼)으로 11가지 조명 효과를 전환할 수 있습니다. 좌/우 키를 사용하여 조명 효과 속도를 조정합니다. 11가지 조명 효과는 다음과 같습니다.
1. 고정 조명
 2. 브레싱 조명
 3. 격출 점멸
 4. 브레싱 조명 줄 교대 점멸
 5. 위에서 아래로 흐름
 6. 아래에서 위로 흐름
 7. 위에서 아래로 줄 점증
 8. 아래에서 위로 줄 점증
 9. 위와 아래에서 중앙으로 줄 점증
 10. 중앙에서 위와 아래로 확산
 11. 무작위 점증 또는 확산 - 위에서 아래로

주의
권장 전압은 제품 라벨에 표시되어 있습니다.

보증 설명
다음 제한 보증은 ADATA 제품에 적용되지만, 지역 법률과 규제에 우선하지는 않습니다.

보증의 제한
다음과 같은 요인에 의한 제품 결함에 대해 ADATA는 무상 수리를 제공할 책임이 없습니다.
1. 자연재해 또는 부적절한 사용으로 인한 손상
2. 공인되지 않은 기술자가 제품을 수리하거나 분해한 경우
3. 보증 라벨이 변경되거나 손상되거나 분실된 경우
4. 제품 일련 번호가 온라인 시스템과 일치하지 않거나 라벨이 손상된 경우
5. 공인되지 않은 대리점에서 구입한 제품. 이 제한 보증은 ADATA 제품의 수리 또는 교환으로 제한됩니다.

보증 기간
ADATA Technology Co., Ltd.는 모든 게이밍 키보드에 1년 보증을 제공합니다.

추가 사항
ADATA는 어떠한 경우에도 보증이 요청된 ADATA 제품에 저장된 정보 또는 데이터에 대한 책임을 지지 않습니다. ADATA는 고객이 보증 서비스를 위해 제품을 보내기 전에 먼저 데이터를 백업해 둘 것을 권장합니다.

온라인 고객 서비스
자주 묻는 질문은 www.xpg.com을 참조하십시오.

XPG INFAREX K20 Gaming Tastatur Kurzanleitung

Spezifikation

Gehäusefarbe: Schwarz	USB-Port: USB Typ-A
Schaltertyp: Kailh Blau Schalter Blau	Betriebstemperatur: 0°C – 40°C
LED-Effekte: 11 Beleuchtungsmodi	Betriebsspannung: 4.4~5.5V DC
LED Farben: Rot, Orange, Gelb, Grün, Blau, Blau, Lila	Nennstrom: 300mA (MAX)
Anzahl der Tastenkappen: 104	Sicherheitsvorschriften: CE/FCC/China RoHs
Tastenkappen-Lebensdauer: >50.000.000	

Multimedia-Funktionen und LED-Lichteffekte Anleitung



Multimedia-Steuertaste Anleitung

- FN+F1= Vorheriges wiedergeben
- FN+F2= Wiedergabe/Anhalten
- FN+F3= Nächstes wiedergeben
- FN+F4= Wiedergabe stoppen
- FN+F5= Stumm
- FN+F6= Lautstärke verringern
- FN+F7= Lautstärke erhöhen
- FN+F9= Umschalttaste Konflikt

LED Lichteffekt Modus Anleitung

- Mit einer speziellen Taste (Modus-Taste) können Sie zwischen 11 Lichteffekten umschalten. Verwenden Sie die Links-Rechts Tasten, um die Geschwindigkeit des Lichteffekts einzustellen. Die 11 Lichteffekte sind wie folgt:
1. Dauerhaft
 2. Pulsierend
 3. Zeilensprung
 4. Pulsierender Zeilensprung
 5. Fließend von oben nach unten
 6. Fließend von unten nach oben
 7. Zunehmende Reihen von oben nach unten
 8. Zunehmende Reihen von unten nach oben
 9. Zunehmende Reihen von oben nach unten zur Mitte
 10. Abnahme von der Mitte nach oben und unten
 11. Zufällige Zunahme oder Abnahme - oben unten

ACHTUNG
Die empfohlene Spannung ist auf dem Typenschild angegeben.

GARANTIEERKLÄRUNG
Die folgende beschränkte Garantie gilt für ADATA Produkte, ersetzt jedoch nicht die regionalen Gesetze und Vorschriften.

BESCHRÄNKTE GARANTIE
ADATA übernimmt keine Garantieleistungen, wenn das Produkt aufgrund einem der folgenden Faktoren beschädigt wurde:
1. Schäden, die durch Naturkatastrophen oder durch unsachgemäße Verwendung verursacht wurden
2. Das Produkt wurde von nicht autorisierten Personen repariert oder auseinander genommen.
3. Das Garantieticket wurde geändert, beschädigt oder fehlt
4. Die Seriennummer des Produkts stimmt nicht mit unserem Originalsystem ein oder wurde beschädigt
5. Das Produkt wurde von einem nicht autorisierten Händler erworben. Diese beschränkte Garantie deckt nur Reparaturen und Ersatzgeräte für ADATA Produkte ab

GARANTIEDAUER
ADATA Technology Co. bietet eine einjährige Garantie auf alle Gaming Tastaturen.

ZUSÄTZLICHE BEMERKUNGEN
ADATA ist in keinem Fall verantwortlich für die in den ADATA Produkten gespeicherten Informationen oder Daten, die im Rahmen der Gewährleistung in Anspruch genommen werden. ADATA empfiehlt Kunden, die Daten vorab zu sichern, bevor sie ihre Produkte für den Garantieservice einsenden.

ONLINE-KUNDENSERVICE
Für häufig gestellte Fragen besuchen Sie bitte www.xpg.com


XPG INFAREX K20 Oyun Klavyesi Hızlı Başlangıç Kılavuz

Şartname

Gövde rengi: Siyah
 Anahtar tipi: Kailh Blue anahtar Blue
 LED efektleri: 11 ışık modu
 LED ışıkları: Kırmızı, turuncu, sarı, yeşil, mavi, mor
 Tuş sayısı: 104
 Tuş ömrü: >50.000.000

USB Yuvası: USB tip A
 Çalışma sıcaklığı: 0°C ila 40°C
 Çalışma voltajı: 4,4 – 5,5V DC
 Akım gücü: 300mA (EN FAZLA)
 Güvenlik düzenlemesi: CE/FCC/China RoHS

Multimedya işlevleri ve LED Işık Efektleri Kılavuzu



Multimedya kontrol tuşu kılavuzu

FN+F1= öncekini yürüt
 FN+F2= yürüt/duraklat
 FN+F3= sonrakinin yürüt
 FN+F4= yürütmeyi durdur
 FN+F5= sessiz
 FN+F6= ses düzeyini artır
 FN+F7= ses düzeyini azalt
 FN+F9= Değiştirme tuşu çıkışması

LED Işığı Efekt Mod Kılavuzu

Bu iş için ayrılan bir düğme ile (mod düğmesi) 11 ışık efekti arasında geçiş yapabilirsiniz. Işık efekti hızını ayarlamak için sol-sağ tuşlarını kullanın. 11 ışık efekti aşağıdaki gibidir:

1. Statik ışık
2. Nefes alan ışık
3. Sıra atlamalı yanıp sönme
4. Nefes alan ışık sıra atlama ile değişmeli
5. Yukarıdan aşağıya akış
6. Aşağıdan yukarıya akış
7. Yukarıdan aşağıya toplu sıralar
8. Aşağıdan yukarıya toplu sıralar
9. Yukarıdan ve aşağıdan merkeze toplu sıralar
10. Merkezden yukarı ve aşağıya dağılıma
11. Rasgele Toplu veya Dağılıma - yukarı aşağı

DİKKAT
 Önerilen gerilim ürün etiketinde gösterilmektedir

GARANTİ BELGESİ
 Aşağıdaki garanti ADATA ürünleri içindir, ancak bölge yasaları ve düzenlemelerinin yerine geçer.

GARANTİ SINIRLANDIRILMASI
 Lütfen ürün arızasının nedeni aşağıdakilerden biriyse ücretsiz onarım sağlama konusunda ADATA'nın sorumlu olmadığını unutmayın:
 1. Doğal felaketin veya uygun olmayan kullanımdan kaynaklı hasar
 2. Ürünün yetkisiz teknisyenler tarafından onarılması veya parçalarına ayrılması
 3. Garanti etiketinin değiştirilmesi, hasar görmesi veya bulunmaması
 4. Ürün seri numarasının orijinal sistemimize uymaması veya etiketin hasar görmüş olması
 5. Ürünlerin yetkisiz satıcılardan satın alınması. Bu sınırlı garanti yalnızca ADATA ürünlerinin onarımlarını veya değiştirilmesini kapsar

GARANTİ SÜRESİ
 ADATA Technology Co., Ltd. tüm oyun klavyelerine bir yıl süreli garanti vermektedir.

EK AÇIKLAMALAR
 ADATA, hiçbir koşulda garanti talebiyle gönderilen ADATA ürünlerinde depolanan bilgilerden verilerden sorumlu tutulamaz. ADATA, müşterilerin garanti servisi için ürünleri göndermeden önce verilerini yedeklemelerini önerir.

ÇEVİRİMİÇİ MÜŞTERİ HİZMETİ
 Sık sorulan sorular için lütfen şu adresi ziyaret edin: www.xpg.com


XPG K20 INFAREX Gaming Keyboard Quick Start Guide

Especificaciones

Color de la carcasa: Negro
 Tipo de interruptor: Interruptor azul Kailh Blue
 Efectos de LED: 11 modos de luz
 Luces LED: Rojo, naranja, amarillo, verde, azul, púrpura
 Número de teclas: 104
 Duración de las teclas: >50.000.000

Puerto USB: USB tipo A
 Temperatura en funcionamiento: 0°C – 40°C
 Voltaje en funcionamiento: 4,4-5,5V DC
 Tasa de corriente: 300mA (MÁX)
 Regulación de seguridad: CE/FCC/China RoHS

Funciones multimedia y guía de efectos de luz LED



Guía de la tecla de control multimedia

FN+F1= reproducir anterior
 FN+F2= reproducir/pausa
 FN+F3= reproducir siguiente
 FN+F4= detener reproducción
 FN+F5= silencio
 FN+F6= bajar volumen
 FN+F7= aumentar volumen
 FN+F9= conflicto de cambio de tecla

Guía de modo de efecto de luz LED

Puede cambiar entre 11 efectos de luz con un botón dedicado (botón de modo). Use las teclas izquierda-derecha para ajustar la velocidad del efecto de luz. Los 11 efectos de luz son los siguientes:

1. Luz estática
2. Luz parpadeando lentamente
3. Parpadeo con salto de fila
4. Luz parpadeando lentamente en fila alterna
5. Flujo de arriba a abajo
6. Flujo de abajo a arriba
7. Filas acumuladas de arriba abajo
8. Filas acumuladas de abajo a arriba
9. Filas acumuladas de arriba y abajo al centro
10. Difusión del centro hacia arriba y abajo
11. Acumulación o difusión aleatorias - arriba abajo

PRECAUCIÓN
 El voltaje recomendado se encuentra en la etiqueta del producto

COMUNICADO DE GARANTÍA
 La siguiente garantía limitada se aplica a los productos ADATA, pero no reemplaza a las leyes y regulaciones regionales.

LIMITACIÓN DE LA GARANTÍA
 Tenga en cuenta que ADATA no se hace responsable de ofrecer reparaciones gratuitas si el defecto del producto ha sido causado por lo siguiente:
 1. Daños causados por desastres naturales o un uso inapropiado
 2. El producto ha sido reparado o abierto por técnicos no autorizados.
 3. La etiqueta de la garantía ha sido alterada, dañada o no está presente
 4. El número de serie no coincide con nuestro sistema original o la etiqueta está dañada
 5. Productos comprados de agentes no autorizados. Esta garantía sólo cubre reparaciones o sustituciones de productos ADATA

DURACIÓN DE LA GARANTÍA
 ADATA Technology Co., Ltd. ofrece un año de garantía para todos los teclados de juegos.

OBSERVACIONES ADICIONALES
 ADATA bajo ninguna circunstancia será responsable de la información o datos almacenados en los productos ADATA reclamados por la garantía. ADATA recomienda que los clientes que realicen copias de seguridad de los datos antes de enviar sus productos al servicio de garantía.

SERVICIO AL CLIENTE ONLINE
 Para preguntas más frecuentes, visite www.xpg.com

XPG INFAREX K20 Игровая клавиатура Краткое руководство

Спецификации

Цвет корпуса: Черный

Тип переключателя: Kailh Blue (синий)

Эффекты СД-подсветки: 11 режимов подсветки

Цвета СД: красный, оранжевый, желтый, зеленый, синий, фиолетовый

Количество клавиш: 104

Ресурс клавиш: > 50 000 000 нажатий

Порт USB: USB (тип А)


Температура эксплуатации: 0°C ~ 40°C

Напряжение эксплуатации: 4,4 ~ 5,5 В (пост.тока)

Номинальный ток: 300 мА (макс.)

Стандарты безопасности: CE, FCC, China RoHS

Описание мультимедийных функций и эффектов СД-подсветки



Описание мультимедийных кнопок

FN+F1= Предыдущее
 FN+F2= Пуск/Пауза
 FN+F3= Следующее
 FN+F4= Останов
 FN+F5= Выкл. звук
 FN+F6= Тише
 FN+F7= Громче
 FN+F9= Конфликт кнопок

Описание эффектов СД-подсветки

Имеется возможность переключения между 11 световыми эффектами с помощью специальной кнопки (кнопки выбора режима). Кнопки «влево/вправо» используются для регулировки скорости световых эффектов. Используется 11 световых эффектов:

- 1.Ровный свет
- 2.Пульсирующий свет
- 3.Мерцание пропущенных рядов
- 4.Пульсирующее мерцание чередующихся рядов
- 5.Поток сверху вниз
- 6.Поток снизу вверх
- 7.Накопление рядов сверху вниз
- 8.Накопление рядов снизу вверх
- 9.Накопление рядов сверху и снизу к центру
- 10.Диффузия от центра вверх и вниз
- 11.Случайное накопление или диффузия сверху вниз

ПРЕДУПРЕЖДЕНИЕ

Рекомендуемое напряжение указано на этикетке продукта

УСЛОВИЯ ГАРАНТИИ

Указанная ниже ограниченная гарантия применима к продуктам компании ADATA, однако она не заменяет собой региональные законы и положения.

ОГРАНИЧЕНИЕ ГАРАНТИИ

Ни при каких условиях компания ADATA не несет ответственности за предоставление бесплатного ремонта, если дефект продукта вызван каким-либо из следующих факторов:

- 1.Урон, вызванный стихийными бедствиями или в результате ненадлежащего использования
- 2.Продукт был отремонтирован или разобран не уполномоченными техническими специалистами.
- 3.Гарантийная этикетка заменена, повреждена или отсутствует
- 4.Серийный номер продукта не соответствует нашей оригинальной системе или этикетка была повреждена
- 5.Продукты приобретены не у авторизованных дилеров. Эта ограниченная гарантия покрывает только ремонт и замену продуктов компании ADATA

СРОК ДЕЙСТВИЯ ГАРАНТИИ

ADATA Technology Co., Ltd. предоставляет гарантию на один год на все игровые клавиатуры.

ДОПОЛНИТЕЛЬНЫЕ ПРИМЕЧАНИЯ

Ни при каких условиях компания ADATA не несет ответственности за информацию или данные, сохраняемые в продуктах ADATA, касательно которых можно заявить право на возмещение гарантии. Компания ADATA рекомендует покупателям сохранять данные перед тем, как отправлять свои продукты для гарантийного обслуживания.

ВЕБ-СЛУЖБА ПОДДЕРЖКИ КЛИЕНТОВ

Для ознакомления с часто задаваемыми вопросами см. www.xpg.com

XPG INFAREX K20 Teclado de jogo Guia de Início Rápido

Especificações

Cor da tampa: Preto

Tipo de interruptor: Interruptor Kailh Blue azul

Efeitos de LED: 11 modos de iluminação

Luzes de LED: Vermelho, laranja, amarelo, verde, azul, roxo

Número de keycaps: 104

Tempo de duração de keycaps: >50.000.000

Porta USB: USB tipo A


Temperatura de operação: 0°C a 40°C

Tensão de operação: 4,4 a 5,5 DC

Corrente nominal: 300mA (MÁX)

Regulamento de segurança: CE/FCC/China RoHS

Funções multimídia e Guia de efeitos de luz LED



Guia de tecla de controle de multimídia

FN+F1= reproduzir anterior
 FN+F2= reproduzir/pausar
 FN+F3= reproduzir próximo
 FN+F4= Parar de reproduzir
 FN+F5= Mudo
 FN+F6= diminuir o volume
 FN+F7= aumentar o volume
 FN+F9= conflito de chave alternativa

Guia de Modo de Efeito de luz LED

Você pode alternar entre 11 efeitos de luz com um botão dedicado (botão modo). Use as teclas esquerda/direita para ajustar a velocidade do efeito de luz. Os 11 efeitos de luz são as seguintes:

- 1.Luz estática
- 2.Luz de respiração
- 3.Linha pulada cintilante
- 4.Linha alternada de luz cintilante e de respiração
- 5.Fluxo de cima para baixo
- 6.Fluxo de baixo para cima
- 7.Linhas cumulativas de cima para baixo
- 8.Linhas cumulativas de baixo para cima
- 9.Linhas cumulativas da parte superior e inferior para o centro
- 10.A difusão do centro para a parte superior e inferior
- 11.Cumulativa aleatória ou difusão - de cima para baixo

CUIDADO

A tensão recomendada é exibida na etiqueta do produto

DECLARAÇÃO DE GARANTIA

A garantia limitada a seguir aplica-se a produtos ADATA mas não substitui as leis e regulamentos regionais.

LIMITE DE GARANTIA

A ADATA não será, sob hipótese alguma, responsável pelo fornecimento de reparo gratuito se o defeito no produto tiver sido causado por algum dos fatores a seguir:

- 1.Dano causado por calamidade natural ou qualquer tipo de uso inapropriado.
- 2.O produto foi consertado ou desmontado por técnicos não-autorizados.
- 3.O selo de garantia foi alterado, danificado ou perdido
- 4.O número de série do produto não coincide com nosso sistema original ou a etiqueta foi danificada.
- 5.Produtos adquiridos de agentes não-autorizados. Esta garantia limitada cobre somente reparos ou substituições de produtos da ADATA.

DURAÇÃO DA GARANTIA

ADATA Technology Co., Ltd. oferece um ano de garantia para todos os teclados de jogos.

OBSERVAÇÕES ADICIONAIS

A ADATA não será, sob hipótese alguma, responsável pelas informações ou dados armazenados nos produtos ADATA reivindicados pela garantia. A ADATA recomenda que os clientes façam uma cópia de segurança com antecedência antes de enviar seus produtos para o serviço de garantia.

ATENDIMENTO ON-LINE AO CLIENTE

Para as perguntas mais frequentes, visite www.xpg.com



电竞键盘 (INFAREX K20) 有害物质

部件名称	鉛 Pb	汞 Hg	鎘 Cd	六價鉻 Cr (VI)	多溴聯苯 PBB	多溴二苯醚 PBDE
键盘外壳	○	○	○	○	○	○
电路板组件	×	○	○	○	○	○

本表格依据SJ/T 11364的规定编制。

- : 表示该有害物质在该部件所有均质材料中的含量均在GB/T 26572 规定的限量要求以下。
- × : 表示该有害物质至少在该部件的某一均质材料中的含量超出GB/T 26572规定的限量要求。

www.XPG.com

ADATA Technology Co., Ltd.

2F, No. 258, Liancheng Rd., Zhonghe Dist., New Taipei City 235, Taiwan

產品名稱/產品型號: 電競鍵盤/电竞键盘/INFAREX K20

委製商: 威剛科技股份有限公司/威剛科技股份有限公司

地址: 235 新北市中和區連城路258號2樓/新北市中和区连城路258号2楼

Tel: +886-2-8228-0886 Fax: +886-2-8228-0887

MADE IN CHINA

產地: 中國/中国